


Уважаемые родители!

Пожалуйста, помните, что личный пример – лучший метод воспитания детей. Именно поэтому убедительно просим Вас соблюдать нижеприведенные правила. С их помощью Вы сможете значительно снизить вероятность возникновения опасной ситуации для вас и вашего ребенка.



Очень важно, чтобы родители были примером для детей в соблюдении правил дорожного движения!

- Не стойте с ребенком на краю тротуара, так как при проезде транспортного средство может зацепить, сбить, наехать задними колесами.
- Обратите внимание ребенка на транспортное средство, готовящееся к повороту, расскажите о сигналах указателей поворота машин.
- Покажите, как транспортное средство останавливается у перехода, как оно движется по инерции.


При ожидании общественного транспорта

- Стойте вместе с детьми только на посадочных площадках, а при их отсутствии на тротуаре или обочине.

Рекомендации для родителей по обучению детей ПДД

При выходе из дома

- Сразу обратите внимание ребенка на движение транспортных средств у подъезда и вместе посмотрите, не приближается ли к вам автомобиль, мотоцикл, мопед, велосипед.
- Если у подъезда стоят транспортные средства или растут деревья, закрывающие обзор, приостановите свое движение и оглянитесь, нет ли за препятствием опасности.



При движении по тротуару

- Придерживайтесь правой стороны.
- Не ведите ребенка по краю тротуара. Взрослый должен находиться со стороны проезжей части.
- Если тротуар находится рядом с дорогой, родители должны держать ребенка за руку.
- Приучите ребенка, идя по тротуару, внимательно наблюдать за выездом машин со двора.
- Не приучайте детей выходить на проезжую часть.
- Коляски и санки возите только по тротуару.


Готовясь перейти дорогу

- Остановитесь или замедлите движение, осмотрите проезжую часть.
- Привлеките ребенка к наблюдению за обстановкой на дороге.
- Подчеркивайте свои движения: поворот головы для осмотра дороги; остановка для осмотра дороги, остановка для пропуска автомобилей.
- Учите ребенка всматриваться вдаль, различать приближающиеся транспортные средства.

При переходе проезжей части

- Переходите дорогу только по пешеходному переходу или на перекрестках по отмеченной линии зебре, иначе ребенок привыкнет переходить где придется.
- Не спешите, не бегите, переходите дорогу размеренно.
- Не переходите дорогу наискосок; подчеркивайте, показывайте и рассказывайте ребенку каждый раз, что идете строго поперек улицы, что это делается для лучшего наблюдения за авто, мототранспортными средствами.
- Выходя на проезжую часть дороги, прекратите разговаривать - ребенок должен привыкнуть, что при переходе дороги нужно сосредоточиться.
- Не переходите дорогу на красный или желтый сигнал светофора. Идите только на зеленый сигнал светофора, даже если нет машин.
- Из автобуса, троллейбуса, трамвая, такси выходите первыми. В противном случае ребенок может упасть или побежать на проезжую часть.
- Привлекайте ребенка к участию в ваших наблюдениях за обстановкой

- на дороге: показывайте ему те машины, которые готовятся поворачивать, едут с большой скоростью и т.д.
- Не выходите с ребенком из-за машины, кустов, не осмотрев предварительно дороги, — это типичная ошибка, и нельзя допускать, чтобы дети ее повторяли.
- Не разрешайте детям играть вблизи дорог и на проезжей части улицы.



ДОУ «Сказка»

2020 г.